



CORPORACION EBENEZER
Nit: 800.186.455 - 8
Estado de Situación Financiera Comparativo
Comparativos a 31 de Diciembre de 2022 y 2021
Elaborado Bajo Normas Internacionales de Información Financiera
(Cifras expresadas en miles de pesos colombianos)


ACTIVOS	2022	2021
EFFECTIVO Y EQUIVALENTES AL EFFECTIVO		
Caja General	-	-
Caja menor	-	1.500.000
Cuentas de corrientes	98.192.836	57.415.845
Cuentas de ahorro	55.354.139	27.791.763
EFFECTIVO Y EQUIVALENTES DE EFFECTIVO	153.546.975	86.707.608
CUENTAS COMERCIALES X COBRAR Y OTRAS		
Clientes	32.432.300	161.296.399
Anticipos y avances	1.382.657	575.990
Cuentas por cobrar a trabajadores	139.500	853.670
Deudores varios	1.374.071	95.500
Deterioro	7.766.285	- 18.576.295
CUENTAS COMERCIALES X COBRAR Y OTRAS CXC	27.562.243	144.245.264
PROPIEDADES PLANTA Y EQUIPO		
Terrenos	837.412.870	837.412.870
Construcciones en curso	-	275.933.979
Edificios	1.025.621.977	749.687.998
Maquinaria y equipo	84.000	84.000
Equipo de oficina	20.899.812	20.899.812
Equipo médico científico	371.263	371.263
Equipo de computación y comunicación	17.846.567	11.906.011
Flora y equipo de transporte	7.700.000	7.700.000
Deterioro de activos	- 165.677.146	- 143.468.901
PROPIEDAD PLANTA Y EQUIPO	1.744.259.343	1.760.527.032
IMPUESTO DIFERIDO		
	45.616.608	45.616.608
TOTAL ACTIVOS	1.970.985.169	2.037.096.512
PASIVO		
Obligaciones financieras	492.500	-
Costos y Gastos por pagar	100.000	1.000.000
Retención en la fuente	306.090	320.800
Retención de industria y comercio	63.260	31.409
Retenciones y aportes de nómina	8.033.145	13.252.652
Acreedores varios	5.247.313	9.104.100
Impuestos, gravámenes y tasas	6.812.000	2.958.000
Beneficios a los Empleados	-	4.728.097
Diferidos	287.785.214	462.887.477
Otros pasivos	2.061.000	-
TOTAL PASIVO	310.900.522	494.282.535
PATRIMONIO		
Capital Social	453.292.932	453.292.932
Resultado del ejercicio	127.055.530	- 36.795.700
Resultados de ejercicios anteriores	- 274.908.658	- 228.328.098
Ajustes por primera vez	1.354.644.843	1.354.644.843
PATRIMONIO	1.660.084.647	1.542.813.977
TOTAL PASIVO + PATRIMONIO	1.970.985.169	2.037.096.512



HÉCTOR FABIO CRUZ IBARRA
Representante Legal
CC. 10.008.476 de Pereira


FERNANDO PINZÓN ESCOBAR
Contador
CC: 16.673.920
TP.68916-T

CORPORACION EBENEZER
Nit: 800.186.455-8
Estado de Resultados Integral Comparativo
Comparativos del 1 de Enero al 31 de Diciembre de 2022 y 2021
Elaborado Bajo Normas Internacionales de Información Financiera
(Cifras expresadas en miles de pesos colombianos)

	2022	2021
Ingresos Operacionales		
Enseñanza	513.684.650	367.401.000
Donaciones Nacionales	33.471.182	2.499.500
Donaciones del exterior	409.197.325	299.282.733
Total ingresos operacionales	956.353.157	669.183.233
Ingresos no operacionales		
Financieros	93.887	18.243
Recuperaciones	28.212.645	202.000
Indemnizaciones	-	-
Diversos	11.106	19.800.777
Total ingresos no operacionales	28.317.638	20.021.020
Total ingresos	984.670.795	689.204.253
Gastos operacionales de administracion		
Gastos de personal	616.359.871	593.851.245
Honorarios	27.246.650	16.527.803
Impuestos	25.185.247	24.107.194
Arrendamientos	-	-
Contribuciones y afiliaciones	-	-
Seguros	5.928.905	6.492.231
Servicios	40.463.759	29.378.608
Gastos Legales	-	16.100
Mantenimiento y Reparaciones	69.514.818	-
Gastos de viaje	157.000	-
Deterioro de PP y E	22.208.245	15.600.444
Gastos diversos	19.161.461	11.120.369
Deterioro de cuentas comerciales y otras cxc	7.550.635	18.576.295
Total operacionales de Administracion	833.776.590	715.670.289
Gastos no operacionales		
Financieros	9.546.158	6.227.710
Gastos extraordinarios	10.859.045	3.607.699
Gastos diversos	756.472	494.255
Total Gastos no operacionales	21.161.675	10.329.665
Impuesto de Renta y complementarios	2.677.000	-
Utilidad o pirdida del ejercicio	127.055.530 -	36.795.700


HÉCTOR FABIO CRÚZ IBARRA
Representante Legal
CC. 10.008.476 de Pereira


FERNANDO PINZÓN ESCOBAR
Contador
CC: 16.673.920
TP.68916-T